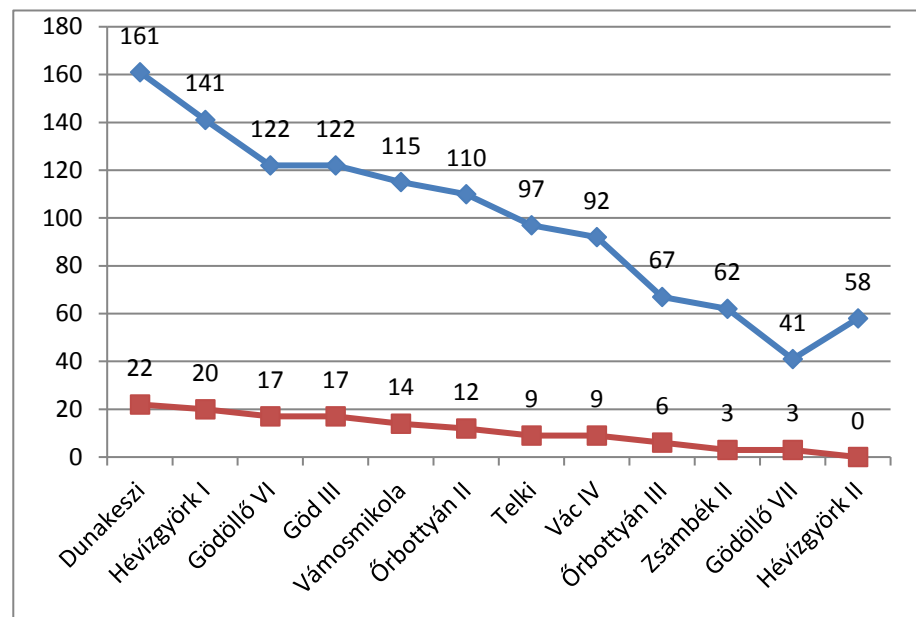
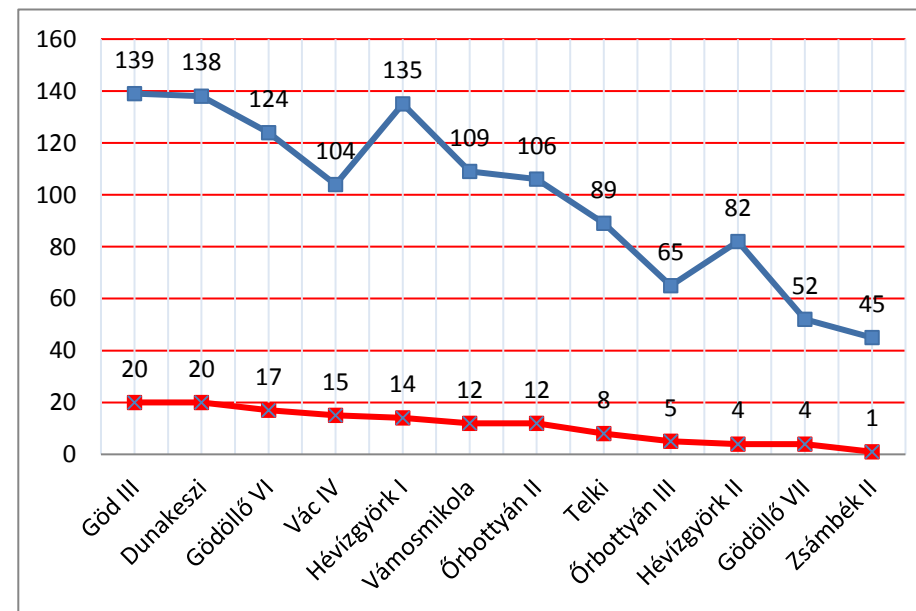


Rendezés: PONTSZÁM szerint, ha ez azonos, akkor TÖBB NYERT MECCS, ha ez is azonos, akkor a %, illetve az egymás elleni eredmény dönt a sorrendről.

Őszi fordulók (rangsor)	J-Nyert	J-Vesztett	Nyert-forduló	Vesztett-fo	Döntetlen-f	Pontszám	Lejátszott fordulók	%
Dunakeszi	161	37	11			22	11	81%
Hévízgyörk I	141	57	10	1		20	11	71%
Gödöllő VI	122	76	8	2	1	17	11	62%
Göd III	122	76	8	2	1	17	11	62%
Vámosmikola	115	83	7	4		14	11	58%
Órbottyán II	110	88	6	5		12	11	56%
Telki	97	101	4	6	1	9	11	49%
Vác IV	92	106	4	6	1	9	11	46%
Órbottyán III	67	131	3	8		6	11	34%
Zsámbék II	62	136	1	9	1	3	11	31%
Gödöllő VII	41	157	1	9	1	3	11	21%
Hévízgyörk II	58	140		11		0	11	29%

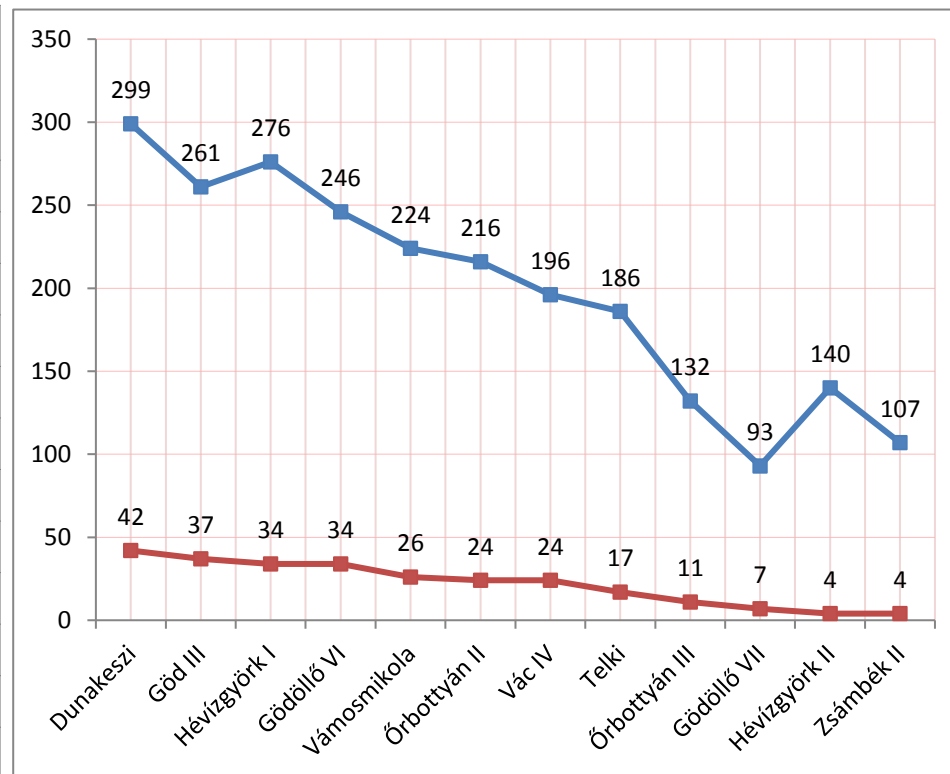


Tavaszi fordulók (rangsor)	J-Nyert	J-Vesztett	Nyert-forduló	Vesztett-fo	Döntetlen-f	Pontszám	Lejátszott fordulók	%
Göd III	139	59	9		2	20	11	70%
Dunakeszi	138	60	10	1		20	11	70%
Gödöllő VI	124	74	8	2	1	17	11	63%
Vác IV	104	94	6	2	3	15	11	53%
Hévízgyörk I	135	67	7	4		14	11	67%
Vámosmikola	109	89	5	4	2	12	11	55%
Órbottyán II	106	92	5	4	2	12	11	54%
Telki	89	109	4	7		8	11	45%
Órbottyán III	65	133	2	8	1	5	11	33%
Hévízgyörk II	82	112	2	9		4	11	42%
Gödöllő VII	52	146	1	8	2	4	11	26%
Zsámbék II	45	153		10	1	1	11	23%



Rendezés: PONTSZÁM szerint, ha ez azonos, akkor TÖBB NYERT MECCS, ha ez is azonos, akkor a %, illetve az egymás elleni eredmény dönt a sorrendről.

Éves összes (rangsor)	J-Nyert	J-Vesztett	Nyert-fordul	Vesztett-fordul	Döntetlen-f.	Pontszám	Lejátszott fordulók	%
Dunakeszi	299	97	21	1	0	42	22	76%
Göd III	261	135	17	2	3	37	22	66%
Hévízgyörk I	276	124	17	5	0	34	22	69%
Gödöllő VI	246	150	16	4	2	34	22	62%
Vámosmikola	224	172	12	8	2	26	22	57%
Órbottyán II	216	180	11	9	2	24	22	55%
Vác IV	196	200	10	8	4	24	22	49%
Telki	186	210	8	13	1	17	22	47%
Órbottyán III	132	264	5	16	1	11	22	33%
Gödöllő VII	93	303	2	17	3	7	22	23%
Hévízgyörk II	140	252	2	20	0	4	22	36%
Zsámbék II	107	289	1	19	2	4	22	27%



Rendezés elsősorban PONTSZÁM szerint, azonos pontszámánál a több "J-Nyert" nyert mérkőzés számít!