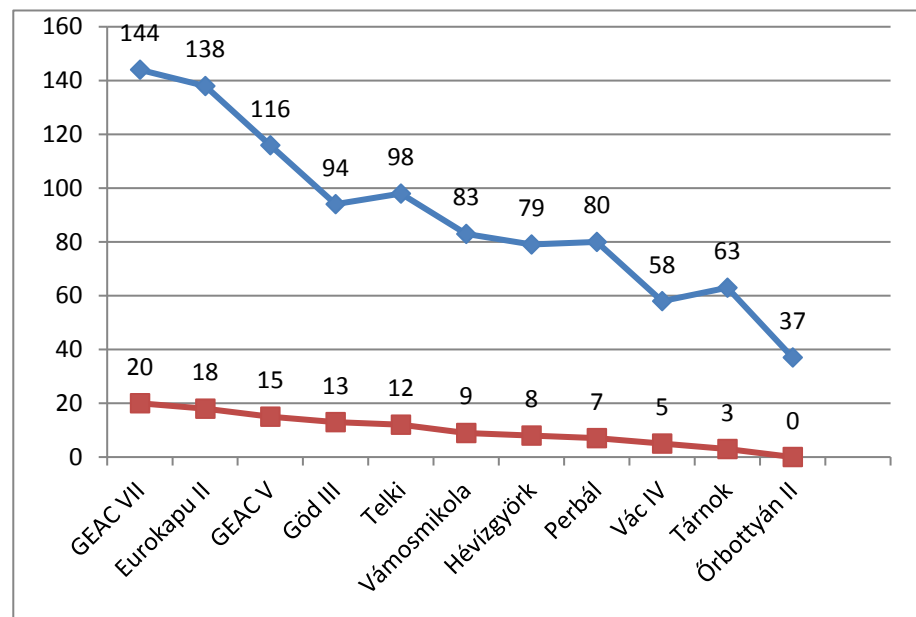
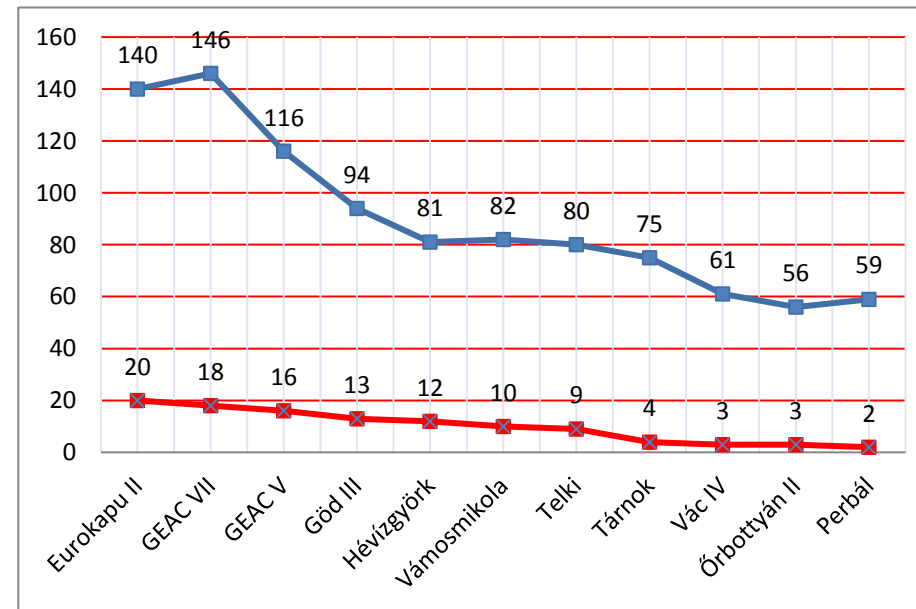


Rendezés: PONTSZÁM szerint, ha ez azonos, akkor TÖBB NYERT MECCS, ha ez is azonos, akkor a %, illetve az egymás elleni eredmény dönt a sorrendről.

Őszi fordulók (rangsor)	J-Nyert	J-Vesztett	Nyert-forduló	Vesztett-fo	Döntetlen-f	Pontszám	Lejátszott fordulók	%
GEAC VII	144	36	10			20	10	80%
Eurokapu II	138	42	9	1		18	10	77%
GEAC V	116	64	7	2	1	15	10	64%
Göd III	94	86	6	3	1	13	10	52%
Telki	98	82	6	4		12	10	54%
Vámosmikola	83	97	4	5	1	9	10	46%
Hévízgyörk	79	101	4	6		8	10	44%
Perbál	80	100	3	6	1	7	10	44%
Vác IV	58	122	2	7	1	5	10	32%
Tárnok	63	117	1	8	1	3	10	35%
Órbottyán II	37	143		10		0	10	21%

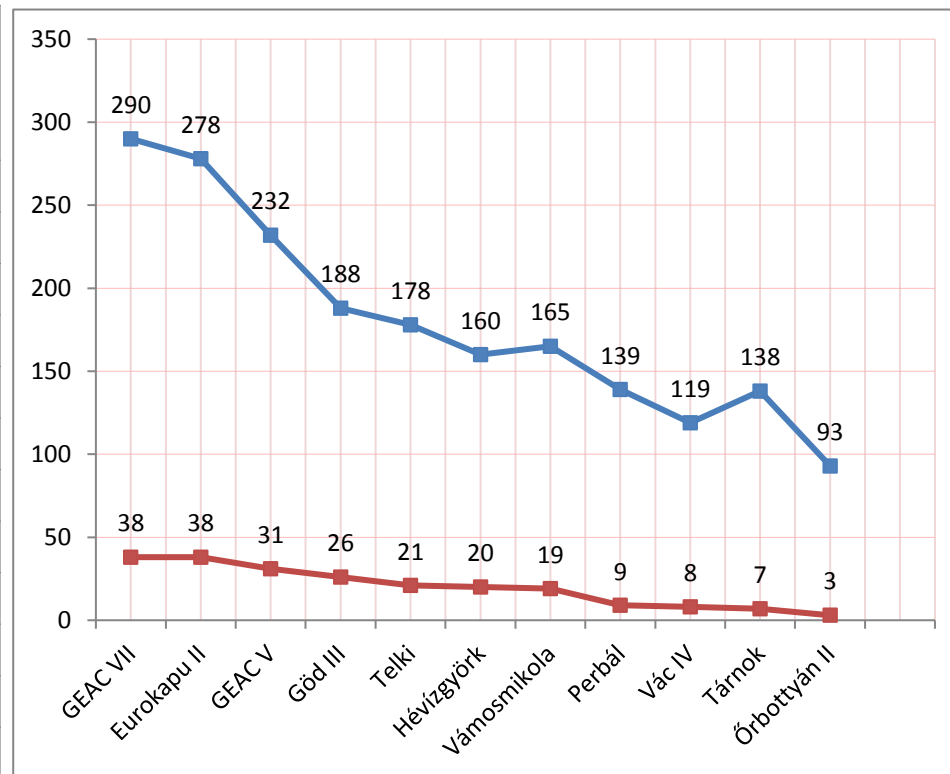


Tavaszi fordulók (rangsor)	J-Nyert	J-Vesztett	Nyert-forduló	Vesztett-fo	Döntetlen-f	Pontszám	Lejátszott fordulók	%
Eurokapu II	140	40	10			20	10	78%
GEAC VII	146	34	9	1		18	10	81%
GEAC V	116	64	8	2		16	10	64%
Göd III	94	86	6	3	1	13	10	52%
Hévízgyörk	81	99	6	4		12	10	45%
Vámosmikola	82	98	5	5		10	10	46%
Telki	80	100	4	5	1	9	10	44%
Tárnok	75	105	1	7	2	4	10	42%
Vác IV	61	119	1	8	1	3	10	34%
Órbottyán II	56	124	1	8	1	3	10	31%
Perbál	59	121	1	9		2	10	33%



Rendezés: PONTSZÁM szerint, ha ez azonos, akkor TÖBB NYERT MECCS, ha ez is azonos, akkor a %, illetve az egymás elleni eredmény dönt a sorrendről.

Éves összes (rangsor)	J-Nyert	J-Vesztett	Nyert-fordul	Vesztett-fordul	Döntetlen-f.	Pontszám	Lejátszott fordulók	%
GEAC VII	290	70	19	1	0	38	20	81%
Eurokapu II	278	82	19	1	0	38	20	77%
GEAC V	232	128	15	4	1	31	20	64%
Göd III	188	172	12	6	2	26	20	52%
Telki	178	182	10	9	1	21	20	49%
Hévízgyörk	160	200	10	10	0	20	20	44%
Vámosmikola	165	195	9	10	1	19	20	46%
Perbál	139	221	4	15	1	9	20	39%
Vác IV	119	241	3	15	2	8	20	33%
Tárnok	138	222	2	15	3	7	20	38%
Órbottyán II	93	267	1	18	1	3	20	26%



Rendezés elsősorban PONTSZÁM szerint, azonos pontszámánál a több "J-Nyert" nyert mérkőzés számít!