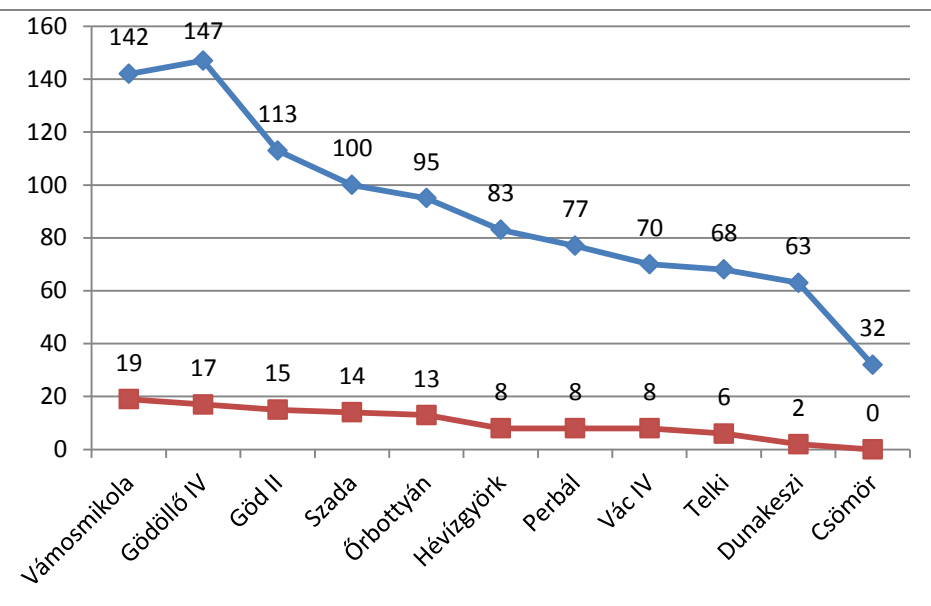
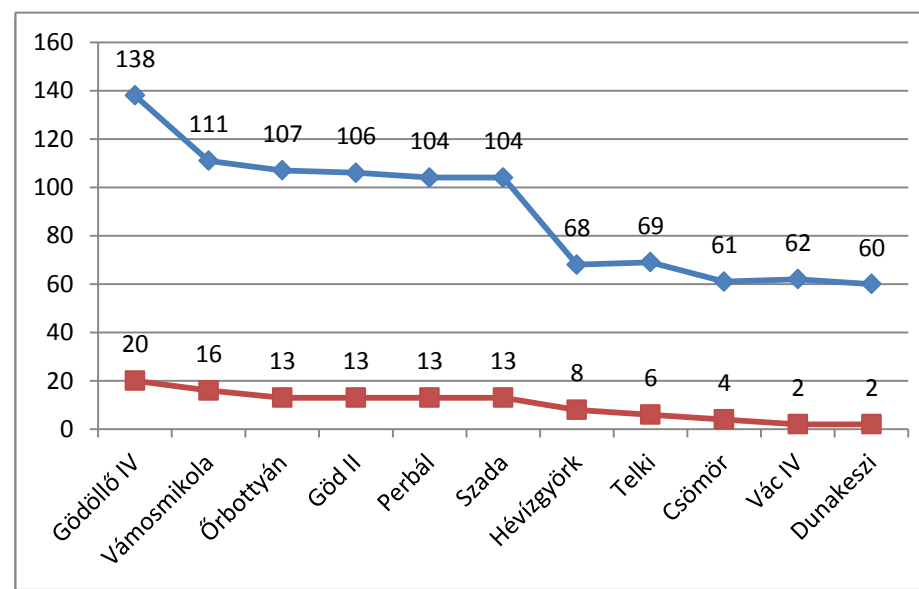


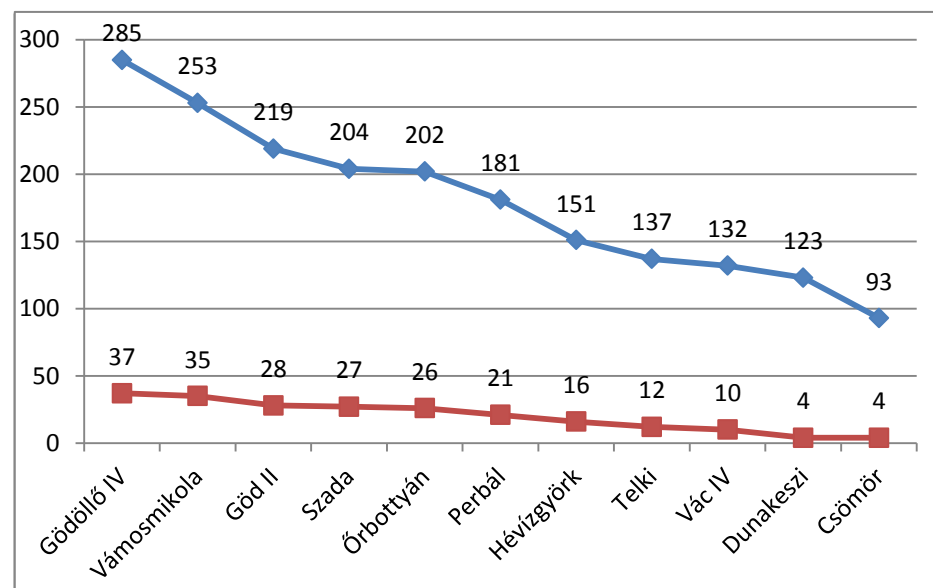
Őszi fordulók (rendezett)	J-Nyert	J-Vesztett	Nyert-forduló	Vesztett-ford	Döntetlen-f.	Pontszám	Lejátszott fordulók	%
Vámosmikola	142	38	9	0	1	19	10	79%
Gödöllő IV	147	33	8	1	1	17	10	82%
Göd II	113	67	7	2	1	15	10	63%
Szada	100	80	7	3	0	14	10	56%
Órbottyán	95	85	6	3	1	13	10	53%
Hévízgyörk	83	97	4	6	0	8	10	46%
Perbál	77	103	4	6	0	8	10	43%
Vác IV	70	110	4	6	0	8	10	39%
Telki	68	112	3	7	0	6	10	38%
Dunakeszi	63	117	1	9	0	2	10	35%
Csömör	32	148	0	10	0	0	10	18%



Tavaszi fordulók (rendezett)	J-Nyert	J-Vesztett	Nyert-forduló	Vesztett-ford	Döntetlen-f.	Pontszám	Lejátszott fordulók	%
Gödöllő IV	138	42	10	0	0	20	10	77%
Vámosmikola	111	69	7	1	2	16	10	62%
Órbottyán	107	73	6	3	1	13	10	59%
Göd II	106	74	6	3	1	13	10	59%
Perbál	104	76	6	3	1	13	10	58%
Szada	104	76	6	3	1	13	10	58%
Hévízgyörk	68	112	4	6	0	8	10	38%
Telki	69	111	3	7	0	6	10	38%
Csömör	61	119	2	8	0	4	10	34%
Vác IV	62	118	1	9	0	2	10	34%
Dunakeszi	60	120	1	9	0	2	10	33%



Éves összes (rendezett)	J-Nyert	J-Vesztett	Nyert-forduló	Vesztett-ford	Döntetlen-f.	Pontszám	Lejátszott fordulók	%
Gödöllő IV	285	75	18	1	1	37	20	79%
Vámosmikola	253	107	16	1	3	35	20	70%
Göd II	219	141	13	5	2	28	20	61%
Szada	204	156	13	6	1	27	20	57%
Órbottyán	202	158	12	6	2	26	20	56%
Perbál	181	179	10	9	1	21	20	50%
Hévízgyörk	151	209	8	12	0	16	20	42%
Telki	137	223	6	14	0	12	20	38%
Vác IV	132	228	5	15	0	10	20	37%
Dunakeszi	123	237	2	18	0	4	20	34%
Csömör	93	267	2	18	0	4	20	26%



Rendezés elsősorban PONTSZÁM szerint, azonos pontszámnál a több "J-Nyert" nyert mérkőzés számít!